«УТВЕРЖДАЮ»
Первый заместитель
Министра просвещения
Российской Федерации

ДОКУМЕНТ ПОДПИСАН
ЭЛЕКТРОННОЙ ПОДПИСЬЮ
Сертификат 8EAC61EA6D82B8187D5F87C0B6E75234C3B1814A
Владелец **Бугаев Александр Вячеславович**
Действителен с 18.12.2024 по 13.03.2026
Подлинник электронного документа, подписанного электронной подписью, хранится в единой системе электронного документооборота Министерства просвещения Российской Федерации

А.В. Бугаев

«23» декабря 2025 г.

ПОЛОЖЕНИЕ

о проведении Всероссийской спартакиады

допризывной казачьей молодёжи

I. ОБЩИЕ ПОЛОЖЕНИЯ

Настоящее Положение разработано в соответствии с Планом мероприятий на 2024–2026 годы по реализации Стратегии государственной политики Российской Федерации в отношении российского казачества на 2021–2030 гг., утвержденного распоряжением Правительства Российской Федерации от 18 ноября 2023 г. № 3248-р, и определяет правила организации и проведения Всероссийской спартакиады допризывной казачьей молодёжи.

Цель проведения Всероссийской спартакиады допризывной казачьей молодёжи (далее – Спартакиада): определение лучших команд общеобразовательных организаций, образовательных организаций среднего профессионального образования, осуществляющих образовательную деятельность по образовательным программам основного общего и среднего общего образования, среднего профессионального образования с использованием культурно-исторических традиций казачества.

Задачи Спартакиады:

повышение престижа военной службы у подрастающего поколения;

популяризация здорового образа жизни, гражданское и патриотическое воспитание казачьей молодёжи;

увековечение памяти о событиях и героях Великой Отечественной войны.

II. МЕСТО И СРОКИ ПРОВЕДЕНИЯ

Спартакиада проводится ежегодно в два этапа: регионально-войсковой/регионально-окружной и всероссийский.

I этап (регионально-войсковой / регионально-окружной): апрель–июнь.

Проводится в субъектах Российской Федерации на территории соответствующего войскового казачьего общества.

II этап (всероссийский): сентябрь–октябрь.

Место проведения: (по согласованию) *

** О месте проведения Спартакиады в субъекты Российской Федерации будет направлено дополнительное информационное письмо Минпросвещения России.*

III. ОРГАНИЗАТОРЫ СПАРТАКИАДЫ

Непосредственное проведение I этапа Спартакиады осуществляют органы исполнительной власти субъектов Российской Федерации, осуществляющие государственное управление в сфере образования и войсковые казачьи общества, входящие в состав Всероссийского казачьего общества

Организатором II этапа Спартакиады является Министерство просвещения Российской Федерации при поддержке постоянной комиссии по содействию развитию системы казачьего образования Совета при Президенте Российской Федерации по делам казачества.

Оператором Спартакиады выступает ФГБНУ «Институт изучения детства, семьи и воспитания».

Для проведения мероприятий Спартакиады, определения победителей и призеров на всероссийском этапе создается главная судейская коллегия (далее – ГСК).

ГСК в соответствии с настоящим положением осуществляет следующие функции:

определяет заблаговременно порядок проведения каждого вида конкурсных испытаний;

оценивает выступления команд в конкурсных испытаниях;

рассматривает апелляции участников.

IV. ТРЕБОВАНИЯ К УЧАСТНИКАМ СПАРТАКИАДЫ

4.1. В I этапе Спартакиады принимают участие команды общеобразовательных организаций, образовательных организаций среднего профессионального образования, осуществляющих образовательную деятельность по образовательным программам основного общего и среднего общего образования, среднего профессионального образования с использованием культурно-исторических традиций казачества (далее – образовательные организации), и расположенных на территории, на котором осуществляет свою деятельность соответствующее войсковое казачье общество.

4.2. В Спартакиаде принимают участие только команды войсковых казачьих

обществ, входящих в состав Всероссийского казачьего общества.

4.3. К участию во II этапе Спартакиады допускаются победители I этапа –по одной команде от каждого войскового казачьего общества.

В случае невозможности участвовать во всероссийском этапе Спартакиады победителя (1 место) I этапа Спартакиады, войсковое казачье общество вправе направить победителя 2 или 3 места, оповестив своевременно официальным письмом организаторов всероссийского этапа Спартакиады (не позднее чем за две недели до начала мероприятий).

В состав команды входят юноши **16 и 17 лет включительно** (11 обучающихся из одной образовательной организации, являющихся гражданами Российской Федерации, из них один запасной участник с правом замены на любом этапе соревнований в случае получения травмы или иных ограничений по состоянию здоровья), один руководитель команды. В соревнованиях не могут принимать участие юноши, достигшие 18-летнего возраста на момент проведения соревнований.

Основанием для замены участника является официальное письмо руководителя команды с прикреплением подтверждающего медицинского документа о невозможности участия участника в состязаниях мероприятий.

Возраст участников на период проведения всероссийского этапа Спартакиады определяется по дате рождения по состоянию на 1 сентября в год проведения Спартакиады.

Руководитель команды несет ответственность за выполнение всеми участниками команды правил техники безопасности, соблюдение дисциплины, порядка во время проведения Спартакиады, спортивных и этических норм поведения участников.

4.4. К участию во II этапе Спартакиады допускаются команды при наличии следующих документов:

заявки команды на участие в Спартакиаде согласно приложению к настоящему положению (приложение № 1);

медицинского допуска на заявленных участников (медицинским допуском является соответствующая отметка в именной заявке команды, заверенная печатью медицинской организации; справка или список, заверенные печатью медицинской

организации (для справок) и имеющие угловой штамп, и содержащие четкие указания, что участник(и) допущен(ы) к участию во II этапе Спартакиады. Подписи врача, заверенные печатью образовательной организации и иных немедицинских учреждений, не допускаются);

медицинская справка о состоянии здоровья ребенка, отъезжающего в организацию отдыха детей и их оздоровления (Форма № 079/у);

справки о санитарно-эпидемиологическом окружении на каждого участника отдельно, которая содержит информацию о том, что участник не находился в контакте с инфекционными больными по месту жительства и обучения в течение 21 дня, в том числе с лицами, у которых подтвержден диагноз COVID-19;

приказа образовательной организации о направлении команды на Спартакиаду;

документов, подтверждающих возраст участников (копия паспорта);

копии протокола войскового казачьего общества, подтверждающей статус победителя I этапа Спартакиады и содержащей список участников команды, а также информацию о количестве участников первого (регионально-войскового/регионально-окружного) этапа, сроках и месте его проведения, ссылки на сайты региональных СМИ с информацией о проведении мероприятий или фото (видео) отчеты о проведении отборочных этапов войсковых казачьих обществ;

информированного добровольного согласия родителя (законного представителя) на виды медицинских вмешательств;

согласия на госпитализацию несовершеннолетнего по медицинским показаниям в медицинскую организацию (при необходимости);

согласия на обработку персональных данных;

договора (оригинала) о страховании от несчастных случаев жизни и здоровья участников команды;

нормативного правового акта о присвоении образовательной организации статуса «казачья образовательная организация» органов исполнительной власти субъектов Российской Федерации, осуществляющих государственное управление в сфере образования[1].

[1] Для образовательных организаций, у которых в своем наименовании нет слова «казачий».

4.5. К участию во II этапе Спартакиады не допускаются команды:

сформированные из обучающихся разных образовательных организаций;

включившие в состав команды обучающихся, не участвовавших в I этапе (замена участников допускается в случае: физической невозможности участия члена команды по состоянию здоровья с представлением соответствующей справки медицинской организации; изменения места жительства вне пределов субъекта Российской Федерации, исключения из списков образовательной организации);

представившие документы, указанные в п. 4.4 данного положения не в полном объеме;

представившие заявку на участие позднее установленного срока (см. Приложение № 1).

4.6. Команды образовательных организаций, принимающие участие во II этапе Спартакиады, должны иметь флаг войскового/окружного казачьего общества.

Форма одежды участников:

- для кадетов общеобразовательных организаций – казачьих кадетских корпусов – форма одежды парадная для строя, походная летняя (утверждена приказом Министерства образования и науки Российской Федерации от 21 октября 2013 г. № 1169);

- для учащихся казачьих классов муниципальных и государственных образовательных организаций с региональным статусом «казачья образовательная организация» – парадная (церемониальная) и полевая формы одежды (описание формы в Альбоме форменной одежды учащихся казачьих классов муниципальных и государственных образовательных организаций с региональным статусом «казачья образовательная организация», одобренный на заседании постоянной комиссии по содействию развитию системы казачьего образования Совета при Президенте Российской Федерации по делам казачества 4 августа 2025 г.);

спортивную форму одежды с эмблемой команды;

комплект нагрудных номеров с 1 до 10.

V. ФОРМАТ И ПРОГРАММА ПРОВЕДЕНИЯ ВСЕРОССИЙСКОЙ СПАРТАКИАДЫ ДОПРИЗЫВНОЙ КАЗАЧЬЕЙ МОЛОДЁЖИ

Формат проведения Спартакиады предусматривает проведение мероприятий по разным видам спорта и дисциплинам в рамках конкурсной, образовательной и культурной программ.

Конкурсная программа

№ п/п	Наименование вида спорта или дисциплины	Число участников в команде	Форма участия
1.	Спортивное ориентирование	10	командная
2.	Гиревой спорт	10	командная
3.	Перетягивание каната	8	командная
4.	Пулевая стрельба из пневматического оружия (огневая подготовка)	10	лично-командная
5.	Легкая атлетика (метание гранаты)	10	лично-командная
6.	Военизированная эстафета	5	командная
7.	Комплексное силовое упражнение (силовая выносливость)	10	лично- командная
8.	Шахматы	2	лично-командная
9.	Викторина «Российское казачество на рубеже исторической памяти»	10	командная

Каждая команда должна принять участие во всех конкурсных испытаниях.

За пропуск одного из видов конкурсных испытаний команде присваивается место, следующее за командой, получившей самый низкий результат по итогам прохождения соответствующего вида конкурсного испытания.

Организаторы оставляют за собой право внести изменения в программу соревнований на основании погодных условий, обеспечения безопасности участников, а также иных непредвиденных обстоятельств.

5.1. Общие положения

5.1.1. Участники обязаны руководствоваться настоящими Правилами и положением;

5.1.2. Участники соревнований обязаны:

знать правила соревнований и чётко выполнять их;

соблюдать требования безопасности во время участия в спортивных мероприятиях;

соблюдать дисциплину, быть корректным и вежливым по отношению к другим участникам, судьям и зрителям;

находиться в соревновательной зоне, включая зону разминки, до окончания выполнения вида.

5.1.3. Участник имеет право обращаться в главную судейскую коллегию только через руководителя команды или судью при участниках.

5.2. Наименование дисциплины: «Спортивное ориентирование»[2]

Вид испытания: командное соревнование.

Количество участников: принимает участие вся команда (10 человек).

Форма одежды: спортивная.

Количество задействованных судей: исходя из количества контрольных пунктов (далее – КП).

[2] См. приложение № 2.

Материально-технические средства для прохождения испытания: спортивная карта, жидкостной компас с магнитной стрелкой, планшет (специальное устройство для крепления карты в условиях, когда руки заняты).

Для проведения состязания допускается возможность использования командами собственные компаса, отвечающих требованиям соревнований, а также планшет. Рекомендуется использовать жидкостные компасы с магнитной стрелкой, спортивные карты: лесная – 1:7500, а городская – 1:5000.

Рекомендованные источники информации для изучения: Соревнования проводятся согласно правилам Федерации спортивного ориентирования России (далее – ФСОР) в соответствии с требованиями приказа Министерства спорта Российской Федерации от 3 мая 2017 г. № 403 «Об утверждении правил вида спорта «Спортивное ориентирование».

Краткое описание испытания: участники, используя спортивную карту и компас, проходят неизвестную им трассу через контрольные пункты, расположенные на местности (карта разрабатывается организаторами).

Маршрут разрабатывается организатором мероприятия. Часть КП могут представлять собой этапы в виде естественных локальных препятствий. Соблюдение правил преодоления препятствий и обеспечение техники безопасности контролируют инструкторы на этапах. Контрольное время на прохождение маршрута определяется ГСК (не более 1 часа).

Система оценивания: результаты определяются по времени прохождения трассы и по количеству пройденных контрольных пунктов (определяется ГСК). Более высокому результату соответствует наименьшее время с учетом количества пройденных контрольных точек.

Участникам соревнования запрещается:

в ходе спортивных соревнований пользоваться иным картографическим материалом, кроме спортивной карты, полученной от ГСК и иным навигационным оборудованием, кроме механического компаса;

выходить в район расположения трасс до своего стартового времени;

после финиша и до окончания соревнований выходить в район расположения трасс без разрешения главного судьи;

во время нахождения на трассе снимать или закрывать от обзора номер, а также менять содержание и форму нагрудного номера выданного ГСК;

при прохождении трассы применять какие-либо технические средства передвижения, кроме предусмотренных на данных спортивных соревнованиях;

пользоваться на трассе средствами мобильной (сотовой) связи и другими радио приемными и передающими устройствами, за исключением устройств, выданных или разрешенных ГСК, за исключением случаев, когда участнику требуется медицинская помощь или заблудившемуся участнику необходима помощь ГСК для выхода из района соревнований;

пользоваться какой-либо посторонней помощью, кроме медицинской (в случае необходимости);

при прохождении переставлять, прятать или ломать оборудование контрольных пунктов на дистанции.

Превышение контрольного времени, а также нарушение любого из пунктов правил влечет за собой дисквалификацию команды, согласно решению ГСК.

5.3. «Гиревой спорт»[3]

Вид испытания: командное соревнование.

Количество участников: принимает участие вся команда (10 человек).

Форма одежды: спортивная.

Вид дисциплины: «Рывок».

Количество задействованных судей: не менее двух человек.

Материально-технические средства для прохождения испытания: маркированные гири весом 16 кг, соревновательный помост, магнезия. Для проведения состязания допускается возможность использования командами собственной магнезии. Рекомендуется использовать гири, соответствующие требованиям Всероссийской федерации гиревого спорта.

Рекомендованные источники информации для изучения: Соревнования проводятся согласно правилам Всероссийской федерации гиревого спорта (далее –

[3] См. приложение № 3.

ВФГС), в соответствии с правилами вида спорта «Гиревой спорт», утвержденными приказом Министерства спорта Российской Федерации от 14 октября 2025 г. № 835.

Краткое описание испытания: участники выполняют дисциплину «Рывок», поднимая гирю одной рукой от старта до фиксации вверху и опуская её для следующего подъёма без касания туловища. Смена рук производится один раз произвольным способом. Контрольное время на выполнение упражнения – 7 минут. Соблюдение правил выполнения упражнения контролируют судьи на помосте.

Система оценивания: результаты определяются по общему количеству засчитанных подъёмов, выполненных всеми участниками команды. Победителем считается команда, набравшая максимальное число подъемов. При равенстве суммы подъёмов у двух или нескольких команд, преимущество получает команда, выступавшая по жеребьёвке впереди команды-соперника.

Участникам соревнования запрещается:

пользоваться каким-либо предметом или приспособлением, облегчающим подъём гири, в том числе использовать ремень для опоры рук во время фиксации гирь на груди;

умышленно бросать гири на помост;

выполнять рывок с перерывом в движении или без фиксации гири вверху;

касаться свободной рукой какой-либо части тела, гири или помоста во время фиксации;

производить при фиксации гири вверху изгиб и скручивание туловища, сгибание в тазобедренном суставе;

выполнять более одного дополнительного маха во время старта первой рукой или любой дополнительный мах при выполнении упражнения второй рукой;

опускать гирю на плечо во время выполнения упражнения второй рукой (подается команда «стоп»);

ставить гирю на помост до окончания выполнения упражнения (подается команда «стоп»);

выходить за пределы помоста во время выполнения упражнения (подается команда «стоп»).

5.4. «Перетягивание каната»[4]

Вид испытания: командное соревнование.

Количество участников: 8 человек.

Форма одежды: спортивная.

Количество задействованных судей: не менее одного человека.

Материально-технические средства для прохождения испытания: канат длиной не менее 33,5 метров, диаметром 10-12,5 см, с обметанными концами и установленными отметками (тесьмой), канифоль. Для проведения состязания допускается возможность использования командами собственной канифоли, а также защитных ремней (поверх одежды) и защитного обмундирования для «спортсмена-якоря» (под одеждой, толщиной не более 5 см). Рекомендуется использовать канат и разметку, соответствующие правилам проведения соревнований на открытом воздухе или в зале.

Рекомендованные источники информации для изучения: Соревнования проводятся в соответствии с правилами вида спорта «Перетягивание каната», утвержденными приказом Министерства спорта Российской Федерации от 21 августа 2017 г. № 765.

Краткое описание испытания: команды соревнуются друг с другом по круговой системе. Схватка начинается с натянутого каната, центральная отметка которого находится над центральной линией на земле. Команды тянут канат до тех пор, пока одна из крайних отметок (тесьма) каната не будет перетянута через центральную линию или пока противник не будет дисквалифицирован. Контроль за соблюдением правил захвата каната, позиций спортсменов (включая позицию «якоря») и техники безопасности осуществляет судейская коллегия.

Система оценивания: соревнования проводятся по круговой системе. Соперники определяются путем жеребьевки. За победу в схватке со счетом 2:0 команда получает три очка, проигравшая – ноль очков. За победу в одной схватке команда получает одно очко. Победителем соревнования определяется команда, набравшая наибольшую сумму очков по итогам всех встреч.

---

[4] См. приложение № 4.

Участникам соревнования запрещается:

использовать обувь, искусственно укрепленную любым способом, с металлическими частями на носках, шипами или выступающими гвоздями на подошве;

использовать защитное обмундирование с крюками, углублениями или иными приспособлениями для предотвращения скольжения рук;

использовать канифоль иным способом, кроме нанесения на ладони, а в помещении – без разрешения судьи;

осуществлять захват каната на участке между крайними отметками (тесьмами) или создавать на канате узлы, петли;

зажимать канат любой частью корпуса, использовать иной захват, кроме обычного (ладони вверх, канат между корпусом и верхней частью руки), или создавать «замок», препятствующий свободному движению каната;

занимать положение «якоря», отличное от предусмотренного правилами (канат по диагонали через спину, над плечом и под мышкой);

умышленно садиться на землю, касаться земли любой частью тела, кроме ступней, или не возвращаться немедленно в позицию тяги после падения;

упираться ногами в землю, создавая выемки, до команды «Натянуть канат»;

выполнять «проскальзывание» (пропуск каната через руки), «греблю» (неоднократное сидение с толчками) или занимать пассивную позицию, приводящую к продолжительной «мертвой» точке;

получать подсказки от тренера во время схватки;

выходить за пределы соревновательной дорожки во время схватки (в зале).

Нарушение правил, зафиксированное хотя бы у одного члена команды, ведет к предупреждению. Два предупреждения в одной схватке влекут дисквалификацию команды. Несоблюдение требований настоящего положения по решению ГСК может повлечь отстранение команды от испытания.

5.5. «Пулевая стрельба из пневматического оружия (огневая

подготовка)»[5]

Вид испытания: лично-командное соревнование.

Количество участников: принимает участие вся команда (10 человек).

Форма одежды: походная.

Количество задействованных судей: не менее двух человек.

Материально-технические средства для прохождения испытания: однозарядные пневматические винтовки калибра 4,5 мм, пружинно-поршневые, с энергией не более 7,5 Дж, с механическим открытым диоптрическим прицелом (типа ИЖ-22, ИЖ-38, МР-512), пули из свинца или цинка, мишень №8 («П»), стрелковый упор, хронограф или оборудование для стрелкового электронного компьютерного тренажера. Для проведения состязания допускается возможность использования командами собственных винтовок, отвечающих установленным требованиям.

Рекомендованные источники информации для изучения: Соревнования проводятся в соответствии с правилами вида спорта «Пулевая стрельба», утвержденными приказом Министерства спорта Российской Федерации от 9 ноября 2022 г. № 939.

Краткое описание испытания: стрельба производится из положения сидя с опорой локтей о стол и с упора для винтовки, дистанция 10 м из пневматической винтовки с открытыми диоптрическим прицелом или с применением стрелкового электронного компьютерного тренажера (комплекс) («ЭКК» - «электронное оружие»).

Система оценивания: результаты определяются по сумме очков, набранных каждым участником за зачетные выстрелы. Победитель в личном первенстве определяется по наибольшей сумме очков. В случае равенства очков, преимущество определяется по наибольшему количеству попаданий в зоны «10», «9», «8» соответственно. В общекомандном зачете побеждает команда, набравшая наибольшую сумму очков всех участников.

[5] См. приложение № 5.

Участникам соревнования запрещается:

- нарушать технику безопасности при обращении с оружием и во время нахождения на огневом рубеже;
- на огневом рубеже брать оружие, прицеливаться и производить стрельбу без команды судьи;
- прицеливаться и направлять оружие на людей и в стороны от линии мишеней;
- касаться спускового крючка до прицеливания и после завершения стрельбы;
- шуметь и отвлекаться на исходном и огневом рубежах.

Ошибки, в результате которых испытание не засчитывается:

- заряжание оружие без команды судьи;
- начало стрельбы без команды судьи.

5.6. «Лёгкая атлетика (метание гранаты)»[6]

Вид испытания: лично-командное соревнование.

Количество участников: принимает участие вся команда (10 человек).

Форма одежды: спортивная.

Количество задействованных судей: не менее одного человека.

Материально-технические средства для прохождения испытания: спортивная граната весом 0,5 кг, разметочные колышки, измерительная рулетка, планка или разметочная линия, дорожка для разбега (при необходимости). Для проведения состязания допускается возможность использования организатором предоставленного инвентаря. Рекомендуется использовать стандартные спортивные гранаты.

Рекомендованные источники информации для изучения:

Соревнования проводятся в соответствии методическими рекомендациями по организации и выполнению нормативов испытаний (тестов) Всероссийского

[6] См. приложение № 6.

физкультурно-спортивного комплекса «Готов к труду и обороне», утвержденных приказом Министерства спорта Российской Федерации от 29 мая 2023 г. № 893 .

Краткое описание испытания: участники выполняют метание гранаты весом 0,5 кг на дальность. Бросок выполняется способом «из-за спины через плечо» с места (со специальной планки/линии) или с разбега. Длина сектора (дорожки) устанавливается в зависимости от уровня физической подготовленности участников. Граната должна приземлиться в пределах установленного коридора шириной 10 метров. Каждому участнику предоставляется три попытки. Время на подготовку и выполнение одной попытки – 1 минута. Результат замера дальности производится после всех попыток участника по лучшему броску. Контроль за соблюдением правил выполнения броска и техники безопасности осуществляет судейская коллегия.

Система оценивания: результат команды определяется суммой лучших результатов (дальности броска в метрах) всех участников команды. Побеждает команда, набравшая наибольшую сумму очков. Подсчет очков в личном первенстве осуществляется по лучшему результату каждого участника.

Участникам соревнования запрещается:

- выполнять бросок способом, отличным от «из-за спины через плечо», в том числе с поворотом;
- при выполнении броска с разбега выходить за пределы дорожки;
- допускать заступ за линию (планку) броска и касаться частью тела, экипировкой или снаряжением пространства за ней;
- выполнять попытку без команды спортивного судьи;
- превышать отведенное на попытку время (1 минута).

Попытка не засчитывается, если граната приземлилась за пределами установленного коридора.

5.7. «Военизированная эстафета»[7]

Вид испытания: командное соревнование (эстафета).

Количество участников: 5 человек.

[7] См. приложение № 7.

Форма одежды: походная.

Количество задействованных судей: не менее пяти человек.

Материально-технические средства для прохождения испытания: массогабаритный макет автомата Калашникова (ММГ АК), макет ящика с боеприпасами (патронный ящик) весом 20 кг, 30 учебных патронов с магазином к АК, санитарные носилки, средства для разметки дистанции, аптечка с жгутом и ручкой с листом бумаги.

Для проведения состязания допускается возможность использования организатором предоставленного инвентаря. Рекомендуется использовать снаряжение, соответствующее техническим характеристикам, указанным в описании.

Рекомендованные источники информации для изучения:

Соревнования проводятся согласно нормативам военно-прикладных видов спорта.

Краткое описание испытания: команда из 5 человек последовательно проходит эстафету, состоящую из пяти этапов, включающих разборку-сборку автомата Калашникова, снаряжение (разряжение) магазина, перенос груза, преодоление участка переползанием, транспортировку «раненого» на носилках с наложением жгута. Длина каждого бегового отрезка – 60 метров. Передача эстафеты осуществляется передачей макета автомата. Соблюдение правил прохождения этапов, техники безопасности и контроль временных нормативов осуществляет судейская коллегия.

Система оценивания: победитель определяется по наименьшему итоговому времени прохождения эстафеты всеми участниками команды. За каждую техническую ошибку, допущенную на этапах, начисляется штраф +10 секунд. За нарушение требований безопасности при разборке-сборке автомата начисляется штраф +30 секунд. Если участник обронил предмет снаряжения, он обязан вернуться и подобрать его.

Участникам соревнования запрещается:

- начинать выполнение этапа или передавать эстафету до команды судьи;

- нарушать установленную последовательность и технику выполнения элементов на этапах (разборка-сборка АК, снаряжение магазина, наложение жгута);
- при переносе груза или «раненого» бросать снаряжение или носилки до пересечения линии финиша;
- сокращать маршрут движения или пропускать элементы этапа;
- выполнять переползание, не соблюдая установленный способ («по-пластунски»);
- передавать эстафету иным способом, кроме передачи макета автомата.

В исключительных случаях перечень и содержание этапов эстафеты могут быть скорректированы судейской коллегией исходя из условий и имеющейся материально-технической базы.

5.8. Комплексное силовое упражнение (силовая выносливость)[8]

Вид испытания: лично-командное соревнование.

Количество участников: принимает участие вся команда (10 человек).

Форма одежды: спортивная.

Количество задействованных судей: не менее двух человек.

Материально-технические средства для прохождения испытания: гимнастические маты или ровная не скользкая поверхность, секундомер.

Краткое описание испытания: участники выполняют комплексное силовое упражнение в течение 1 минуты, состоящее из двух частей по 30 секунд. Первая часть «Поднимание туловища из положения лежа на спине»: из исходного положения лежа на спине (руки за головой «в замок», ноги закреплены партнером) выполняется максимальное количество подниманий туловища за 30 сек. и, касаясь локтями бедер (коленей), с последующим возвратом в исходное положение. Вторая часть «Сгибание и разгибание рук в упоре лежа на полу»: из упора лежа выполняется максимальное количество сгибаний-разгибаний рук (отжиманий) за 30 сек. с соблюдением прямой линии тела. Переход между частями осуществляется по команде «СТОП». Соблюдение техники выполнения контролирует судейская коллегия.

[8] См. приложение № 8.

Система оценивания: результат каждого участника определяется суммарным количеством правильно выполненных наклонов и отжиманий. Победитель в личном зачете определяется по наибольшей сумме. В командном зачете побеждает команда, набравшая наибольшую сумму результатов четырех лучших участников.

Участникам соревнования запрещается:

Поднимание туловища из положения лежа на спине:

- отсутствие касания локтями бедер (коленей);

- отсутствие касания лопатками мата;

- размыкание пальцев «из замка». Замок должен быть на затылке, а не на шее. «Замок» засчитывается до полного расцепления и потери контакта пальцев;

- смещение таза (поднимание таза);

- изменение прямого угла согнутых ног.

Сгибание и разгибание рук в упоре лежа на полу:

- нарушение требований к исходному положению (постановка рук не соответствует исходному положению, отсутствие прямой линии тела между плечами, туловищем и ногами);

- нарушение техники выполнения испытания;

- нарушение прямой линии «плечи - туловище – ноги»;

- превышение допустимого угла разведения локтей;

- разновременное разгибание рук.

5.9. Шахматы[9]

Вид испытания: лично-командный турнир.

Количество участников: 2 человека (игровой состав команды).

Форма одежды: не регламентируется.

Количество задействованных судей: определяется регламентом соревнований.

Материально-технические средства для прохождения испытания: шахматные комплекты (доска и фигуры), шахматные часы (механические или

[9] См. приложение № 9.

электронные).

Рекомендованные источники информации для изучения:

Соревнования проводятся согласно правилам вида спорта «Шахматы» (быстрые шахматы), утвержденными приказом Министерства спорта Российской Федерации от 29 декабря 2020 г. № 988. Рекомендуемый контроль времени: 15 минут на партию каждому участнику при использовании механических часов или 10 минут + 3 секунды за ход, начиная с первого, для электронных часов.

Краткое описание испытания: турнир проводится по круговой системе. Участники играют партии в быстрые шахматы с установленным контролем времени.

Система оценивания: результаты определяются по набранным очкам. За победу участник получает 2 очка, за ничью – 1 очко, за поражение – 0 очков. Итоговый командный результат определяется суммой очков, набранных участниками команды.

5.10. Викторина «Российское казачество на рубеже исторической памяти»[10]

Вид испытания: командное соревнование (письменное тестирование).

Количество участников: принимает участие вся команда (в полном составе).

Форма одежды: не регламентируется.

Количество задействованных судей: не менее трех человек.

Материально-технические средства для прохождения испытания: комплекты вопросов (билеты), письменные принадлежности, бумага для ответов.

Рекомендованные источники информации для изучения: материалы по истории Отечества, истории казачества и основам православия.

Краткое описание испытания: участники письменно отвечают на вопросы викторины, состоящей из трёх раундов с вопросами разной степени сложности по направлениям: история Отечества, история казачества, основы православия. Время на выполнение – до 40 минут. Очередность выступления команд определяется

[10] См. приложение № 10.

жеребьёвкой. Контроль за соблюдением правил проведения тестирования осуществляет конкурсная комиссия.

Система оценивания: каждый правильный ответ оценивается в 1 балл. Максимально возможное количество баллов – 30. Побеждает команда, набравшая наибольшее количество баллов по итогам викторины.

Участникам соревнования запрещается:

- пользоваться любыми подручными средствами, не предусмотренными условиями конкурса (электронными и бумажными носителями информации, справочными материалами);
- получать подсказки от лиц, не участвующих в тестировании;
- нарушать тишину в аудитории или мешать другим командам.
- Нарушение правил может привести к снятию команды с конкурсного испытания без начисления баллов по решению конкурсной комиссии.

Культурная программа

Содержание культурной программы связано с событиями Великой Отечественной войны, происходившими на территории субъекта Российской Федерации, который является площадкой проведения соревнований.

Культурная программа предполагает посещение музеев или мемориальных комплексов.

VI. УСЛОВИЯ ПОДВЕДЕНИЯ ИТОГОВ

6.1. Победители и призёры всероссийского этапа Спартакиады определяются в командном и личном зачётах.

Победители и призёры Спартакиады в командном зачёте определяются по каждому виду испытаний конкурсной и образовательной программы.

Победители и призеры Спартакиады в личном зачёте определяются по результатам выступления участников в тех конкурсных испытаниях, в которых предусмотрена лично-командная форма участия.

6.2. Победитель всероссийского этапа Спартакиады в общекомандном зачёте

определяется по наименьшей сумме мест, занятых командой во всех видах испытаний конкурсной программы.

В случае если две и более команд набрали равное количество очков (наименьшую сумму мест), победитель определяется по наибольшему количеству занятых 1-х, 2-х, 3-х и так далее мест во всех видах испытаний конкурсной программы.

По итогам проведения всероссийского этапа Спартакиады главным судьей подписывается итоговый протокол мероприятия.[11]

VII. НАГРАЖДЕНИЕ

7.1. Победитель всероссийского этапа Спартакиады в общекомандном зачёте награждается кубком, дипломом 1 степени и памятным призом.

Призёры всероссийского этапа Спартакиады в общекомандном зачёте награждаются дипломами 2 и 3 степени и памятными призами.

Все члены команд образовательных организаций, занявших в общекомандном зачёте 1, 2 и 3 место, награждаются дипломами 1, 2 и 3 степени соответственно и памятными призами.

7.2. Победители и призёры всероссийского этапа Спартакиады в командном зачете по видам соревнований и конкурсных испытаний награждаются дипломами 1, 2 и 3 степени.

Победители всероссийского этапа Спартакиады в личном зачёте награждаются дипломами 1 степени и памятными призами, а призёры награждаются дипломами 2 и 3 степени.

7.3. Все члены команд образовательных организаций, принимающих участие во II этапе, получают сертификат участника Спартакиады.

Руководители команд образовательных организаций, ставших победителями и призёрами Спартакиады в общекомандном зачёте, награждаются дипломами.

7.4. Вручение кубков, дипломов и памятных призов проводится в торжественной обстановке.

---

[11] См. приложение № 11.

VIII. УСЛОВИЯ ФИНАНСИРОВАНИЯ

Финансирование I этапа Спартакиады осуществляется организаторами этапа.

Расходы по командированию команд, руководителей команд и сопровождающего для участия во II (всероссийском) этапе Спартакиады (проезд до места проведения и обратно, суточные в пути, страхование жизни и здоровья участников, проживание и питание сопровождающих, руководителей команд) несут командирующие организации.

IX. ОБЕСПЕЧЕНИЕ БЕЗОПАСНОСТИ УЧАСТНИКОВ И ЗРИТЕЛЕЙ

Спортивные мероприятия проводятся на объектах спорта, отвечающих требованиям соответствующих нормативных правовых актов, действующих на территории Российской Федерации и направленных на обеспечение общественного порядка и безопасности участников и зрителей, при наличии актов готовности объектов спорта к проведению физкультурных мероприятий, утвержденных в установленном порядке.

X. СТРАХОВАНИЕ УЧАСТНИКОВ

Участие во всероссийском этапе Спартакиады осуществляется при наличии договора (оригинала) страхования жизни и здоровья от несчастных случаев, который представляется в комиссию по допуску участников на каждого участника Спартакиады в день приезда на соревнования.

Страхование участников Спартакиады производится как за счет средств командирующих организаций, так и за счёт внебюджетных источников в соответствии с действующим законодательством Российской Федерации.

XI. ПОДАЧА ЗАЯВОК НА УЧАСТИЕ

Заявка на участие в Спартакиаде оформляется согласно приложению к настоящему положению и направляется исполнительным органом субъекта Российской Федерации, осуществляющим государственное управление в сфере образования и реализующим государственную политику в отношении казачества, по адресу электронной почты kazaki@institutdetstva.ru в срок **до 10 сентября 2026 года**

(приложение № 1).

В соответствии с пунктом 4.4. настоящего положения команды, отправившие заявки позже указанного срока, к участию во втором этапе Спартакиады допущены не будут.

XII. ПРОТЕСТ

Протест может быть подан руководителем команды, участвующей в соревнованиях, в течение 10 минут после окончания каждого соревнования. Протесты не принимаются на назначение спортивных судей на данные соревнования, расписание испытаний.

Протест может быть заявлен в следующих случаях:

- неспортивные действия команд и участников, целенаправленно создающих препятствия для выступления других команд;

- нарушение требований настоящего положения поведения руководителей и участников на соревнованиях.

В случае подачи протеста руководитель обязан предупредить главного судью и руководителя команды-соперника о подаче протеста. Главный судья делает в протоколе прошедшего соревнования запись о времени подачи протеста.

Письменный протест подается в течение 30 минут с момента внесения записи в протокол информации о подаче протеста. По истечении этого времени, протест к рассмотрению не принимается. В этом случае главный судья делает в протоколе запись о том, что протест отклонен по причине его несвоевременной подачи.

Главный судья должен вынести решение по протесту в течение двух часов после его подачи.

ПЕРЕЧЕНЬ

приложений к Положению о проведении
Всероссийской спартакиады допризывной казачьей молодёжи

Приложение 1

УТВЕРЖДАЮ	СОГЛАСОВАНО
Руководитель органа государственной власти субъекта Российской Федерации, осуществляющего государственное управление в сфере образования и реализующего государственную политику Российской Федерации в отношении российского казачества	Атаман войскового/окружного казачьего общества
_____/_____/	_____/_____
«_____»_____ 202_ г.	«_____»_____ 202_ г.
М.П.	М.П.

ЗАЯВКА

на участие во Всероссийской спартакиаде допризывной казачьей молодёжи

Наименование войскового/
окружного казачьего общества_____
Наименование субъекта
Российской Федерации _____
Наименование
образовательной организации _____
Состав команды:

№ п/п	ФИО участника	гражданство	Дата рождения	ФИО родителей (законных представителей)	Адрес	Контактный телефон (домашний, мобильный)	Виза врача
1							допущен, *подпись врача, дата, печать напротив каждого участника соревнований*
2							
…							

***Предварительная заявка оформляется с учётом запасных участников, без визы врача.**

Руководитель команды:

№ п/п	ФИО	Место работы	Должность	Контактный телефон (рабочий, мобильный)	Электронная почта

Правильность заявки подтверждаю:
Руководитель образовательной организации _____(_____)
подпись *(Инициал, Фамилия)*

+7 (____)_____
номер мобильного телефона

«_____» _____20__ г.

Приложение 2

«СПОРТИВНОЕ ОРИЕНТИРОВАНИЕ»

Порядок (алгоритм) выполнения испытания.

Команды стартуют последовательно друг за другом с интервалом, установленным ГСК в соответствии с жеребьевкой.

Общее описание этапа.

Этап «Спортивное ориентирование» представляет собой прохождение командой (участником) неизвестной заранее дистанции по пересеченной местности с использованием спортивной карты и компаса. Цель – обнаружить контрольные пункты, отмеченные на карте, и зафиксировать факт их посещения. Дистанция может включать естественные локальные препятствия, правила преодоления которых устанавливаются ГСК и контролируются инструкторами на этапах.

Организация трассы и картографическое обеспечение.

Маршрут (трасса) разрабатывается и устанавливается ГСК с учетом особенностей местности, возраста участников и требований безопасности.

Спортивная карта, выданная ГСК на старте, является единственным разрешенным картографическим материалом для прохождения трассы.

Для определения направления движения разрешается использовать только механический компас. Использование электронных навигационных устройств (GPS-навигаторы, смартфоны с картами, умные часы и т.п.) запрещено.

На команду выдается один комплект: карта и компас.

Права судейской коллегии.

Конкретное устройство трассы, количество и характер контрольных пунктов, а также тип системы отметки (компостер, электронная отметка, QR-код и т.п.) определяются организаторами на месте с учетом имеющейся материально-технической базы.

ГСК оставляет за собой право вносить изменения в параметры этапа (длину, количество контрольных пунктов, контрольное время) в день соревнований, исходя из погодных условий, состояния местности и других факторов безопасности. О всех изменениях участники будут уведомлены на инструктаже.

Формы оценочных ведомостей

Форма 1

КОМАНДНАЯ ВЕДОМОСТЬ
«Спортивное ориентирование»

Команда _____

Время старта: _____

Время финиша: _____

№ этапа	Этап испытания	Отметка о прохождении КП	Время прохождения КП	Примечание
1.	**Контрольный пункт 1**			
2.	**Контрольный пункт 2**			
3.	**Контрольный пункт 3**			
…				
10.	**Контрольный пункт 10**			
Общее время:				

Судья:

_____(_____)
Подпись *Фамилия И.О.*

« »_____ 20___ г.

Форма 2

ОБЩАЯ ВЕДОМОСТЬ
«Спортивное ориентирование»

№ п/п	Наименование команды (войскового казачьего общества)	Итоговое время выполнения испытания	Место	Примечание
1.				
2.				
3.				
…				
13.				

Главный судья:

_____(_____)
Подпись *Фамилия И.О.*

« »_____ 20___ г.

Приложение № 3

«ГИРЕВОЙ СПОРТ»

Порядок (алгоритм) выполнения испытания.

Команды соревнуются по очереди в соответствии с жеребьевкой. Количество одновременно выполняющих упражнение участников зависит от количества помостов.

Общие условия и подготовка

В дисциплине «Рывок» участвует команда в полном составе в спортивной форме. Перед подходом участнику предоставляется время (не более 3 минут) для подготовки гирь и нанесения магнезии на руки в отведённом месте. Для упражнения используются только предоставленные организаторами маркированные гири весом 16 кг. Запрещено использовать любые приспособления, облегчающие подъём (ремни, упоры и т.д.).

Техника выполнения упражнения

Упражнение выполняется в течение 7 минут. Рывок производится одной рукой в один непрерывный приём: гиря поднимается на прямую руку над головой с обязательной фиксацией. В момент фиксации спортсмен должен бы ть выпрямлен, ноги и туловище – неподвижны, свободная рука не касается тела. После фиксации гиря опускается вниз для следующего подъёма без касания туловища. Разрешается один дополнительный мах в начале подхода первой рукой. Смена рук выполняется один раз произвольным способом. Умышленно бросать гири на помост запрещено.

Судейство и завершение упражнения

- **Подъём не засчитывается (жёлтая карточка):** если был перерыв в движении, отсутствовала чёткая фиксация вверху или свободная рука касалась тела, гири или помоста.
- **Даётся команда «Стоп» (красная карточка):** при неоднократных технических нарушениях, остановке гири на плече во время работы второй рукой, постановке гири на помост, выполнении более одного маха второй рукой или выходе за пределы помоста.

- Если гиря опущена на плечо во время первой руки, судья подаёт команду «переложить», и участник продолжает подход второй рукой.

Пример выполнения испытания «Гиревой спорт (рывок)»



Формы оценочных ведомостей

Форма 1

КОМАНДНАЯ ВЕДОМОСТЬ
«Гиревой спорт»

Команда _____

№ этапа	ФИО участника	№ участника	Количество рывков	Примечание
1.				
2.				
3.				
4.				
5.				
6.				
7.				
8.				
9.				
10.				
Общее кол-во рывков:				

Судья:

_____(_____)
Подпись *Фамилия И.О.*

« »_____ 20___ г.

Форма 2

ОБЩАЯ ВЕДОМОСТЬ
«Гиревой спорт»

№ п/п	Наименование команды (войскового казачьего общества)	Общее кол-во рывков команды	Место	Примечание

Главный судья:

_____(_____)
Подпись *Фамилия И.О.*

« »_____ 20___ г.

Приложение № 4

«ПЕРЕТЯГИВАНИЕ КАНАТА»

Порядок (алгоритм) выполнения испытания.

Соревнования проводятся по круговой системе. Соперники определяются путем жеребьевки.

Правила проведения схватки

Перед началом судья подаёт команды: «Поднять канат!», «Натянуть канат!», «Ровно!». Старт — по команде «Тяни!». Канат натягивается так, чтобы его центральная отметка находилась над центральной линией площадки. Спортсмены занимают позицию для тяги: ноги направлены коленями вперёд. Захват каната осуществляется голыми руками, ладонями вверх, канат проходит между корпусом и верхней частью руки. Запрещается делать «замок» (захват, препятствующий движению каната), образовывать на канате узлы или петли, зажимать его телом. Спортсмену - «якорю» необходимо пропустить канат по диагонали через спину, над противоположным плечом и далее под мышкой, взяв его двумя руками стандартным захватом.

Форма оценочной ведомости

СВОДНАЯ ВЕДОМОСТЬ
«Перетягивание каната»

№ команды	Наименование команды (войскового казачьего общества)	№ команды										Количество баллов	Место
		1.	2.	3.	4.	5.	6.	7.	8.	9.	10.		
1.			___:___	___:___	___:___	___:___	___:___	___:___	___:___	___:___	___:___		
2.		___:___		___:___	___:___	___:___	___:___	___:___	___:___	___:___	___:___		
3.		___:___	___:___		___:___	___:___	___:___	___:___	___:___	___:___	___:___		
4.		___:___	___:___	___:___		___:___	___:___	___:___	___:___	___:___	___:___		
5.		___:___	___:___	___:___	___:___		___:___	___:___	___:___	___:___	___:___		
6.		___:___	___:___	___:___	___:___	___:___		___:___	___:___	___:___	___:___		
7.		___:___	___:___	___:___	___:___	___:___	___:___		___:___	___:___	___:___		
8.		___:___	___:___	___:___	___:___	___:___	___:___	___:___		___:___	___:___		
9.		___:___	___:___	___:___	___:___	___:___	___:___	___:___	___:___		___:___		
10.		___:___	___:___	___:___	___:___	___:___	___:___	___:___	___:___	___:___			

Примечание: За победу в схватке со счетом 2:0 команда получает три очка, проигравшая – ноль очков. За победу в одной схватке команда получает одно очко. Победителем соревнования определяется команда, набравшая наибольшую сумму очков по итогам всех встреч.

Главный судья:

_____(_____)
Подпись *Фамилия И.О.*

« »_____ 20___ г.

Приложение № 5

«ПУЛЕВАЯ СТРЕЛЬБА»

Порядок (алгоритм) выполнения испытания.

Команды соревнуются по очереди в соответствии с жеребьевкой. Количество одновременно выполняющих упражнение участников зависит от количества подготовлен мест для стрельбы (мишени, столы).

Стрельба производится из положения сидя с опорой локтей о стол и с упора для винтовки, дистанция 10 м из пневматической винтовки с открытыми диоптрическим прицелом или с применением стрелкового электронного компьютерного тренажера (комплекс) («ЭКК» - «электронное оружие»).

Судья при участниках формирует первую (очередную) смену участников, проводит инструктаж по безопасности, порядку и правилам выполнения теста и команд судьи на огневом рубеже. (Рекомендуется оснастить исходный рубеж соответствующими плакатами).

По команде судьи на огневом рубеже «Очередная смена - приглашается на огневой рубеж!» участники подходят к судье компьютерного определения результатов стрельбы (далее - оператор), предъявляют свои учетные карточки.

Оператор дает указание участникам - какие позиции (номера щитов) они должны занять по команде судьи на огневом рубеже и заносит соответствующую информацию в компьютер.

Участники становятся напротив своих позиций (щитов) и по команде судьи на огневом рубеже «Приготовиться!» и «Без команды выстрелы не производим!» занимают соответствующие оборудованные места для стрельбы, берут оружие (макеты) и прицеливаются в мишени, не касаясь спускового крючка.

Судья на огневом рубеже оценивает правильность изготовки, принятой участниками, и, в случае необходимости, вносит индивидуальные коррективы.

Оператор в это время контролирует работоспособность оборудования на каждой огневой позиции и оценивает правильность прицеливания участниками по изображению соответствующей отметки (информации) на экране компьютера. В случае необходимости совместно с руководителем стрельбы вносит индивидуальные коррективы в изготовку и прицеливание.

Судья на огневом рубеже подает команду «Заряжай! Огонь!». Оператор одновременно инициирует на компьютере начало отсчета времени на пробные выстрелы. По окончании времени, отведенного на пробные выстрелы или выполнение пробных выстрелов всеми участниками смены, оператор сигнализирует (говорит) судье на огневом рубеже, и тот подает участникам команду «Стоп, разряжай!».

По команде «Стоп!» участники должны положить макет оружия стволом, направленным в сторону линии мишеней.

По результатам пробных выстрелов компьютерный комплекс автоматически или оператор вручную вводит индивидуальные поправки (в случае необходимости - после консультации с участником) по средней точке попадания пробных выстрелов.

После ввода поправок для всех участников в смене судья на огневом рубеже подает команду «Пять зачетных выстрелов!», «Заряжай!», «Без команды не стрелять!». После этого оператор инициирует начало отсчета времени на зачетные выстрелы в компьютере, и по его сигналу судья на огневом рубеже дает команду «Огонь!».

По завершении последнего зачетного выстрела в смене или по окончании времени, отведенного на зачетные выстрелы, оператор сигнализирует судье на огневом рубеже, и тот подает команду «Прекратить стрельбу! Положить оружие!».

По команде судьи на огневом рубеже «Смена, встать! Покинуть огневой рубеж!» участники поднимаются и покидают огневой рубеж.

Пример выполнения испытания «Пулевая стрельба»





Пример мишени №8

Формы оценочных ведомостей

Форма 1

КОМАНДНАЯ ВЕДОМОСТЬ
«Пулевая стрельба»

Команда _____

№ п/п	ФИО участника	№ участника	Результаты выполнения				Примечание
			Всего	в том числе попаданий в зоны			
				«10»	«9»	«8»	
1.							
2.							
…							
10.							
Сумма очков, набранных каждым участником за зачетные выстрелы							
Лучший индивидуальный результат члена команды: (ФИО и результат)					В том числе попаданий в зоны		
					«10»	«9»	«8»

Судья:

_____(_____)
Подпись *Фамилия И.О.*

« »_____ 20___ г.

Форма 2

ОБЩАЯ ВЕДОМОСТЬ
командного первенства
«Пулевая стрельба»

№ п/п	Наименование команды (войскового казачьего общества)	Сумма очков, набранных каждым участником за зачетные выстрелы	Место	Примечание

Главный судья:

_____(_____)
Подпись *Фамилия И.О.*

« »_____ 20___ г.

Форма 3

ОБЩАЯ ВЕДОМОСТЬ
личного первенства
«Пулевая стрельба»

№ п/п	ФИО участника	Наименование команды (войскового казачьего общества)	Результаты выполнения				Место
			Всего	в том числе попаданий в зоны			
				«10»	«9»	«8»	
1.							
2.							
…							
10.							

Главный судья:

_____(_____)
Подпись *Фамилия И.О.*

« »_____ 20___ г.

Приложение № 6

«ЛЁГКАЯ АТЛЕТИКА (МЕТАНИЕ ГРАНАТЫ)»

Порядок (алгоритм) выполнения испытания.

Команды соревнуются по очереди в соответствии с жеребьевкой. Количество одновременно выполняющих упражнение участников зависит от количества секторов (дорожек).

Пример выполнения испытания «Легкая атлетика (метание гранаты)»



Формы оценочных ведомостей

Форма 1

КОМАНДНАЯ ВЕДОМОСТЬ
«Легкая атлетика (метание гранаты)»

Команда _____

№ п/п	ФИО участника	№ участника	Время на подготовку и выполнение броска/дальность броска						Примечание
			попытка 1		попытка 2		попытка 3		
			время (сек.)	дальность (м.)	время (сек.)	дальность (м.)	время (сек.)	дальность (м.)	
1.									
…									
10.									
Сумма лучших результатов команды:									
Лучший индивидуальный результат члена команды: (ФИО и дальность броска)									

Примечание: Попытка не засчитывается, если граната приземлилась за пределами установленного коридора.

Судья:

_____(_____)
Подпись *Фамилия И.О.*

« »_____ 20___ г.

Форма 2

ОБЩАЯ ВЕДОМОСТЬ
«Легкая атлетика (метание гранаты)»

№ п/п	Наименование команды (войскового казачьего общества)	Сумма лучших результатов команды (дальность, м)	Место	Примечание
1.				
2.				
3.				
4.				
…				
10.				

Главный судья:

_____(_____)
Подпись *Фамилия И.О.*

« »_____ 20___ г.

Форма 3

ОБЩАЯ ВЕДОМОСТЬ
личное первенство
«Легкая атлетика (метание гранаты)»

№ п/п	ФИО участника	Наименование команды (войскового казачьего общества)	Лучший индивидуальный результат	Место
1.				
2.				
3.				
4.				
…				
10.				

Главный судья:

_____(_____)
Подпись *Фамилия И.О.*

« »_____ 20___ г.

Приложение № 7

«ВОЕНИЗИРОВАННАЯ ЭСТАФЕТА»

Порядок (алгоритм) выполнения испытания.

Участвуют одновременно две команды.

Эстафета проводится в пять этапов:

1 этап: разборка автомата Калашникова, бег 60 м., разряжение магазина автомата Калашникова 30 патронов, бег 60 м. Этап проходит участник № 1 и передает эстафету участнику № 2.

2 этап: сборка автомата Калашникова, бег 60 м., снаряжение магазина автомата Калашникова 30 патронами, бег 60 м. Этап проходит участник № 2 и передает эстафету участникам №№ 3, 4.

3 этап: перенос боеприпасов (двое участников берут макет ящика с боеприпасами (патронный ящик) и проносят его 60 м). Этап проходят участники №№ 3,4. Участник № 3 возвращается обратно и передает эстафету участнику № 1.

4 этап: переползание по-пластунски (в «мышеловке») 60 м. Этап проходит участник № 1 и передает эстафету участнику № 4, который возвращается обратно с пустыми носилками (сложенные для транспортировки) и передает их участникам №№ 2, 5.

5 этап: бег 60 м с пустыми носилками (сложенные для транспортировки), наложение жгута на ногу «раненого» («раненый» – это участник № 1), переноска «раненого» на 60 м с использованием носилок. Этап проходят участники №№ 2, 5 (№ 1 на носилках). Финиш.

Положение участников после завершения эстафеты: все участники на линии «ФИНИШ».

Участники находятся на линии «СТАРТА» (На линии «СТАРТА» для каждой команды стоит стол накрытый плащ-палаткой. На столе

в собранном состоянии лежит массогабаритный макет автомата Калашникова (ММГ АК), рядом на полу лежитящик с боеприпасами (патронный ящик) весом 20 кг.).

По команде судьи «На старт! Внимание! Марш!» участник № 1 следует к столу № 1, на котором располагается ММГ АК (без пенала) и выполняет норматив по неполной разборке ММГ АК.

Порядок разборки автомата Калашникова.

- отделить магазин;
- проверить, нет ли патрона в патроннике (снять автомат с предохранителя, отвести рукоятку затворной рамы назад, отпустить рукоятку, спустить курок с боевого взвода при положении автомата под углом 45–70 градусов от поверхности стола);
- отделить шомпол,
- отделить дульный тормоз-компенсатор,
- крышку ствольной коробки;
- пружину возвратного механизма;
- затворную раму с газовым поршнем и затвором;
- вынуть затвор из затворной рамы;
- отсоединить газовую трубку со ствольной накладкой.

Инструктор на этапе фиксирует штрафные баллы.

Затем следует бегом 60 м. до стола № 2, на котором лежит магазин автомата Калашникова в снаряженном состоянии (30 патрон) и выполняет норматив по разряжению магазина автомата Калашникова.

Для следующих этапов рядом на полу лежат носилки санитарные (в сложенном виде), аптечка с жгутом и ручкой с листом бумаги.

Затем возвращается бегом к столу № 1 и передает эстафету **(касанием рукой плеча)** участнику № 2.

Участник № 2 выполняет норматив по сборке ММГ АК.

Порядок сборки автомата Калашникова производится в обратной последовательности.

Инструктор на этапе фиксирует штрафные баллы.

Затем следует бегом 60 м. до следующего стола № 2, на котором лежит магазин автомата Калашникова в разряженном состоянии (30 патрон), и выполняет норматив по снаряжению магазина автомата Калашникова.

Затем возвращается бегом к столу № 1 и передает эстафету **(касанием рукой плеча)** участникам №№ 3, 4.

Участники №№ 3, 4 берут у стола № 1 макет ящика с боеприпасами (патронный ящик) и бегут с ним к столу № 2. Затем участник № 3 возвращается к столу № 1 и передает эстафету **(касанием рукой плеча)** участнику № 1.

Участник № 1 переползает по-пластунски (в «мышеловке») до стола № 2 и передает эстафету участнику № 4 **(касанием рукой ноги)**, который берет у стола № 2 пустые носилки, аптечку и возвращается обратно (сложенные для транспортировки) к столу № 1 и передает их участникам №№ 2, 5 **(передача носилок является передача эстафеты).**

Участники №№ 2, 5 бегут со сложенными для транспортировки носилками к столу № 2 к участнику № 1, накладывают ему ногу жгут (на листе бумаги записывают время наложения жгута и вкладывают его под жгут), укладывают его на носилки, возвращаются обратно, пересекая линию «ФИНИШ». Эстафета закончена.

Правила наложения жгута на поврежденную ногу:

1. Приподнять поврежденную ногу (для обеспечения оттока крови);

2. Остановить кровотечение пальцевым прижатием сосуда на ноге выше места кровотечения;

3. Жгут накладывается на прокладку из мягкого материала без складок (на голое тело жгут не накладывается);

4. Жгут взять за середину, завести за конечность и растянуть с максимальным усилием;

5. Прижать первый виток и убедиться в отсутствии пульса;

6. Наложить следующие витки с меньшим усилием, которые должны ложиться друг на друга, не ущемляя кожи;

7. Закрепить застежку жгута;

8. Прикрепить под резинку жгута записку с указанием времени и даты (часы, минуты) наложения жгута;

9. В случаях посинения и отека конечности (при неправильном наложении жгута) следует немедленно заново наложить жгут.

При правильном наложении кожная ткань ниже жгута белеет, кровотечение останавливается.

Перечень этапов состязания носит рекомендованный характер. Судьи имеют право вносить изменения в этапы состязания, исходя из имеющейся материально-технической базы.

Переноска «раненого» на ровной местности **несут ногами вперед**, так как при таком положении идущие сзади видят лицо пострадавшего, а вещи идущих впереди (рюкзак, снаряжение) не мешает голове пострадавшего.

Схема выполнения испытания

(для одной команды)

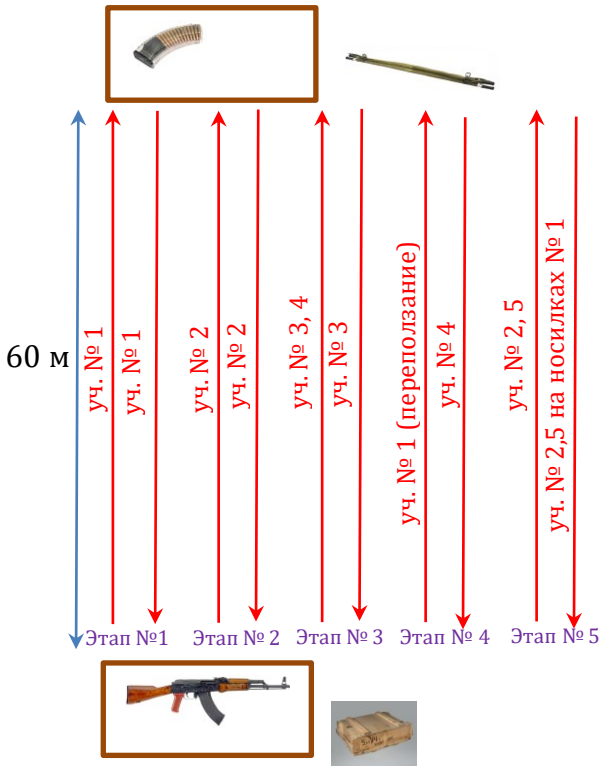

Линия «Старта»/«Финиша»

Формы оценочных ведомостей

Форма 1

КОМАНДНАЯ ВЕДОМОСТЬ
«Военизированная эстафета»

Команда _____

№ этапа	Этап испытания	Штрафные баллы	Ошибки за что начисляется штрафные баллы
1.	**Разборка автомата АК**		- нарушение установленной последовательности и техники выполнения элементов на этапах (+10 с.); - обронил деталь автомата на пол (за каждую деталь +10 с.)
	Разряжение магазина к АК		- обронил патрон на пол (за каждый патрон +10 с.); - не все патроны разрядил из магазина (каждый оставленный в магазине патрон +10 с.)
2.	**Сборка автомата АК**		- нарушение установленной последовательности и техники выполнения элементов на этапах (+10 с.); - обронил деталь автомата на пол (за каждую деталь +10 с.)
	Снаряжение магазина к АК		- обронил патрон на пол (за каждый патрон +10 с.); - не все патроны снарядил в магазин (каждый неснаряженный патрон +10 с.)
3.	**Перенос боеприпасов**		- входе перемещения уронили ящик с боеприпасами (+10 с.)
4.	**Переползание по-пластунски (в мышеловке»)**		- касание частью тела натянутой сверху сетки (за каждое касание +10 с.)
5.	**Остановка артериального кровотечения из бедренной артерии (наложение жгута на ногу «раненого»)**		- нарушение правил наложения жгута (+10 с.)
	Переноска «раненого»		- в ходе переноски уронили «раненого» (+10 с.)
Общее время:			
Сумма штрафов:			
Итоговое время с учетом штрафных баллов:			

За нарушение требований безопасности при разборке-сборке автомата начисляется штраф 30 секунд.

Судья:

_____(_____)
Подпись *Фамилия И.О.*

« »_____ 20___ г.

Форма 2

ОБЩАЯ ВЕДОМОСТЬ
«Военизированная эстафета»

№ п/п	Наименование команды (войскового казачьего общества)	Итоговое время выполнения испытания с учетом штрафных баллов	Место	Примечание

Главный судья:

_____(_____)
Подпись *Фамилия И.О.*

« »_____ 20___ г.

Приложение № 8

«КОМПЛЕКСНОЕ СИЛОВОЕ УПРАЖНЕНИЕ (СИЛОВАЯ ВЫНОСЛИВОСТЬ)»

Порядок (алгоритм) выполнения испытания.

Команды соревнуются по очереди в соответствии с жеребьевкой. Количество одновременно выполняющих упражнение участников зависит от количества гимнастических матов.

Испытание состоит из двух этапов:

Общая продолжительность двух этапов: 1 мин.

1 этап (Поднимание туловища из положения лежа на спине): (продолжительность 30 сек.) из исходного положения лежа на спине (руки на поясе, ноги закреплены партнером) выполняется максимальное количество наклонов вперед до касания носков ног пальцами рук с обязательным касанием пола лопатками при возвращении.

Схема выполнения испытания 1 этапа



Техника выполнения испытания 1 этапа.

Поднимание туловища из положения лежа на спине выполняется из исходного положения: лежа на спине, на гимнастическом мате, руки за головой «в замок», лопатки касаются согнуты в коленях под прямым углом, ступни прижаты партнером к полу.

Участник выполняет максимальное количество подниманий туловища за 30 сек. и, касаясь локтями бедер (коленей), с последующим возвратом в исходное положение. Засчитывается количество правильно выполненных подниманий туловища.

Для выполнения испытания (теста) создаются пары, один из партнеров выполняет испытание (тест), другой удерживает его ноги за ступни или голени. Затем участники меняются местами.

При наличии специализированного оборудования для удержания ног может осуществляться участником в специальном пазе спортивного снаряда самостоятельно.

2 этап (Сгибание и разгибание рук в упоре лежа на полу): (продолжительность 30 сек.) из упора лежа выполняется максимальное количество сгибаний-разгибаний рук (отжиманий) с соблюдением прямой линии тела.

Схема выполнения испытания 2 этапа.



Техника выполнения испытания 2 этапа.

Сгибание и разгибание рук в упоре лежа выполняется из исходного положения: упор лежа на полу, руки на ширине плеч, кисти вперед, локти отведены не более чем на 45 градусов относительно туловища, плечи, туловище и ноги составляют прямую линию. Стопы упираются в пол без опоры. Расстояние между стопами не более чем ширина стопы.

Засчитывается количество правильно выполненных циклов, состоящих из сгибаний и разгибаний рук, фиксируемых счетом судьи.

Сгибая руки, необходимо коснуться грудью пола или контактной платформы высотой 5 см, затем, разгибая руки, вернуться в исходное положение, продолжить выполнение испытания.

Формы оценочных ведомостей

Форма 1

КОМАНДНАЯ ВЕДОМОСТЬ
«Комплексное силовое упражнение (силовая выносливость)»

Команда _____

№ п/п	ФИО участника	№ участника	Количество повторений			Примечание
			1 этап	2 этап	Всего	
1.						
2.						
…						
10.						
Сумма результатов четырех лучших результатов членов команды:						
Лучший индивидуальный результат члена команды: (ФИО и дальность броска)						

Судья:

_____(_____)
Подпись *Фамилия И.О.*

« »_____ 20___ г.

Форма 2

ОБЩАЯ ВЕДОМОСТЬ
командного первенства
«Комплексное силовое упражнение (силовая выносливость)»

№ п/п	Наименование команды (войскового казачьего общества)	Сумма результатов четырех лучших результатов членов команды (каждой команды)	Место	Примечание
1.				
2.				
3.				
4.				
5.				
…				
10.				

Главный судья:

_____(_____)
Подпись *Фамилия И.О.*

« »_____ 20___ г.

Форма 3

ОБЩАЯ ВЕДОМОСТЬ
личного первенства
«Комплексное силовое упражнение (силовая выносливость)»

№ п/п	ФИО участника	Наименование команды (войскового казачьего общества)	Количество повторений			Место
			1 этап	2 этап	Всего	
1.						
2.						
…						
10.						

Главный судья:

_____(_____)
Подпись *Фамилия И.О.*

« »_____ 20___ г.

Приложение № 9

«ШАХМАТЫ»

Порядок (алгоритм) выполнения испытания.

Соревнования проводятся по круговой системе. Порядок туров определяются судейской коллегией путем жеребьевки перед началом соревнований. Для проведения партий предоставляются шахматные комплекты (доска и фигуры стандарта ФИДЕ) и шахматные часы (механические или электронные). Контроль времени устанавливается следующим образом:

- При использовании **механических часов** — 15 минут каждому участнику на всю партию.
- При использовании **электронных часов** — 10 минут каждому участнику с добавлением 3 секунд за каждый сделанный ход, начиная с первого. Партия начинается по общему сигналу арбитра или в установленное расписанием время. Все спорные ситуации, включая трактовку правил и заявки о нарушении, разрешаются Главным арбитром турнира.

Личный зачет: Результат участника в турнире определяется по набранным очкам. За победу в партии начисляется **1 очко**, за ничью — **0.5 очка**, за поражение — **0 очков**.

Командный зачет: Итоговый результат команды определяется суммой очков, набранных двумя её участниками в личном турнире. Команда, чьи представители в сумме набрали наибольшее количество очков, объявляется победителем. В случае равенства суммы очков у двух или более команд, преимущество получает команда, у которой:

1. Лучший результат (больше очков) у лучшего из двух участников.
2. Лучший результат в личных встречах между представителями спорных команд (если такие встречи были).

3. Большее количество побед в личном турнире. Окончательный порядок распределения мест в случае равенства очков устанавливается Главной судейской коллегией на основании регламента соревнований.

Форма оценочной ведомости

Форма 1

СВОДНАЯ ВЕДОМОСТЬ
командное первенство
«Шахматы»

№ команды	Наименование команды (войскового казачьего общества)	ФИО участника	№ команды										Количество баллов	Количество баллов за команду	Место
			1.		2.		3.		…		10.				
1.					___:___	___:___	___:___	___:___	___:___	___:___	___:___	___:___			
					___:___	___:___	___:___	___:___	___:___	___:___	___:___	___:___			
2.			___:___	___:___			___:___	___:___	___:___	___:___	___:___	___:___			
			___:___	___:___			___:___	___:___	___:___	___:___	___:___	___:___			
3.			___:___	___:___	___:___	___:___			___:___	___:___	___:___	___:___			
			___:___	___:___	___:___	___:___			___:___	___:___	___:___	___:___			
…			___:___	___:___	___:___	___:___	___:___	___:___			___:___	___:___			
			___:___	___:___	___:___	___:___	___:___	___:___			___:___	___:___			
10.			___:___	___:___	___:___	___:___	___:___	___:___	___:___	___:___					
			___:___	___:___	___:___	___:___	___:___	___:___	___:___	___:___					

Примечание: Итоговый результат команды определяется суммой очков, набранных двумя её участниками в личном турнире. Команда, чьи представители в сумме набрали наибольшее количество очков, объявляется победителем. В случае равенства суммы очков у двух или б олее команд, преимущество получает команда, у которой:

1. Лучший результат (больше очков) у лучшего из двух участников.
2. Лучший результат в личных встречах между представителями спорных команд (если такие встречи были).
3. Большее количество побед в личном турнире.

Окончательный порядок распределения мест в случае равенства очков устанавливается Главной судейской коллегией на основании ре гламента соревнований.

Главный судья:

_____(_____)

Подпись *Фамилия И.О.*

« »_____ 20___ г.

Форма 3

ОБЩАЯ ВЕДОМОСТЬ
личное первенство
«Шахматы»

№ п/п	ФИО участника	Наименование команды (войскового казачьего общества)	Лучший индивидуальный результат	Место
1.				
2.				
3.				
4.				
…				
10.				

Примечание: Результат участника в турнире определяется по набранным очкам. За победу в партии начисляется 1 очко, за ничью - 0.5 очка, за поражение - 0 очков.

Главный судья:

_____(_____)
Подпись *Фамилия И.О.*

« »_____ 20___ г.

Приложение № 10

«Викторина «Российское казачество на рубеже исторической памяти»

Формы оценочных ведомостей

Форма 1

КОМАНДНАЯ ВЕДОМОСТЬ
«Викторина «Российское казачество на рубеже исторической памяти»

Команда _____

№ п/п	Название этапа	Количество баллов	Примечание
1.	История отечества		
2.	История казачества		
3.	Основы Православия		
4.	**Сумма результатов**		

Судья:

_____(_____)
Подпись *Фамилия И.О.*

« »_____ 20___ г.

Форма 2

ОБЩАЯ ВЕДОМОСТЬ
«Викторина «Российское казачество на рубеже исторической памяти»

№ п/п	Наименование команды (войскового казачьего общества)	Количество баллов	Место	Примечание
1.				
2.				
3.				
…				
13.				

Главный судья:

_____(_____)
Подпись *Фамилия И.О.*

« »_____ 20___ г.

Приложение № 11

ИТОГОВЫЙ ПРОТОКОЛ

финального этапа Всероссийской спартакиады допризывной казачьей молодёжи

№ п/п	Наименование команды (войскового казачьего общества)	Наименование образовательной организации	Место, занятое в испытании								Количество баллов	Место	Викторина «Российское казачество на рубеже исторической памяти»*	Примечание
			спортивное ориентировние	гиревой спорт	перетягивание каната	пулевая стрельба	метание гранаты	военизированная эстафета	комплексное силовое упражнение	шахматы				
1														
2														
3														
4														
5														
6														
7														
8														
9														
10														
11														
12														

Победитель всероссийского этапа Спартакиады в общекомандном зачёте определяется по наименьшей сумме мест, занятых командой во всех видах испытаний конкурсной программы.

В случае если две и более команд набрали равное количество очков (наименьшую сумму мест), победитель определяется по наибольшему количеству занятых 1-х, 2-х, 3-х и так далее мест во всех видах испытаний конкурсной программы.

* Викторина «Российское казачество на рубеже исторической памяти» - в общий зачет команд не входит.

Главный судья

_____(_____)

Подпись *Фамилия И.О.*

"_____"_____20___ г.